

DIY - MASSIVHOLZPRODUKTE FÜR DEN SELBERMACHER

# MASSIVHOLZPRODUKTE IN BESTER, HEIMISCHER QUALITÄT

**Der Holzmarkt Pabst bietet die größte Auswahl** an Massivholzprodukten aus eigener Produktion. Das steirische Rundholz wird in der Säge Kathal geschnitten und dann zu den entsprechenden Fertigprodukten veredelt.



## VOM RUNDHOLZ BIS ZUM FERTIGEN PRODUKT – BEI PABST KOMMT ALLES AUS EINER HAND


Regionale Wertschöpfung ist ein Gebot der Stunde. Pabst steht für Zuverlässigkeit und höchste Qualität. Seit mehr als 80 Jahren.

Aktuell arbeiten an den beiden Standorten Obdach und Zeltweg rund 285 Mitarbeiter.





Sie produzieren hochwertige Massivholzprodukte welche europaweit bei Holzbauprojekten eingesetzt werden.

# PROFILBRETTER FICHTE, LÄRCH UND ZIRBE


## PROFILBRETTER 4 M FICHTE

FASEPROFIL		
15 x 116 mm	KL. AB(VEH)	✓
19 x 116 mm	KL. AB(VEH)	✓
19 x 146 mm	KL. AB	✓
	KL. AB(VEH)	✓
	KL. AB(EN)	✓
19 x 175 mm	KL. AB(VEH)	✓
24 x 146 mm	KL. AB(VEH)	✓
	KL. AB(EN)	✓
27 x 146 mm	KL. AB(VEH)	✓
32 x 170 mm	KL. AB(VEH)	✓
RUNDKANTPROFIL		
19 x 146 mm	KL. AB(VEH)	✓
SOFTLINEPROFIL		
14 x 121 mm	KL. AB(VEH)	✓
19 x 116 mm	KL. AB(VEH)	✓
19 x 146 mm	KL. AB(VEH)	✓
TRAPEZPROFIL		
12,5 x 96 mm	KL. AB(VEH)	✓
15 x 116 mm	KL. AB(VEH)	✓
RUNDBLOCKWAND		
24 x 146 mm	KL. AB(VEH)	✓
32 x 146 mm	KL. AB(VEH)	✓
SCHUPPENSCHALUNG		
24 x 146 mm	KL. AB	✓
BRANDSCHUTZSCHALUNG		
40 x 170 mm	KL. AB(VEH)	✓
	KL. AB(EN)	✓
KEILNUTSCHALUNG		
40 x 146 mm	KL. AB(VEH)	✓
PROFIL 22		
19 x 70 mm	KL. AB(VEH)	✓
19 x 116 mm	KL. AB(VEH)	✓
24 x 70 mm	KL. AB(VEH)	✓
ALTSTEIRISCH		
19 x 50 mm	KL. AB	✓
19 x 146 mm	KL. AB(VEH)	✓
19 x 170 mm	KL. AB(VEH)	✓

## PROFILBRETTER 4 M LÄRCH

FASEPROFIL		
19 x 116 mm	KL. AB(VEH)	✓
19 x 146 mm	KL. AB(VEH)	✓
	KL. B(EN)	✓
32 x 175 mm	KL. AB(VEH)	✓
SCHUPPENSCHALUNG		
24 x 146 mm	KL. AB	** ✓
PROFIL 22		
19 x 70 mm	KL. AB	** ✓
19 x 116 mm	KL. AB	** ✓
24 x 70 mm	KL. AB	** ✓
24 x 116 mm	KL. AB	** ✓
ALTSTEIRISCH		
19 x 50 mm	KL. AB	✓
19 x 146 mm	KL. AB	✓
19 x 170 mm	KL. AB	✓

## PROFILBRETTER 4 M ZIRBE

FASEPROFIL		
19 x 116 mm	KL. NATUR	✓
19 x 146 mm	KL. NATUR	✓
19 x 175 mm	KL. NATUR	✓

\*\* Sibirische Lärche



# HOBELWARE FICHTE UND LÄRCH

## HOBELWARE 4 M FICHTE

### KANTEN GERUNDET



15 x 40 mm	KL. AB	✓
19 x 19 mm	KL. AB	✓
19 x 45 mm	KL. AB	✓
30 x 30 mm	KL. AB	✓
30 x 50 mm	KL. AB	✓
30 x 70 mm	KL. AB	✓
40 x 40 mm	KL. AB	✓
40 x 70 mm	KL. AB	✓
40 x 90 mm	KL. AB	✓
42 x 125 mm	KL. AB	✓
50 x 50 mm	KL. AB	✓
50 x 90 mm	KL. AB	✓
70 x 70 mm	KL. AB(VEH)	✓
70 x 90 mm	KL. AB	✓
90 x 90 mm	KL. AB(VEH)	✓
90 x 110 mm	KL. AB(VEH)	✓

### KANTEN GEBROCHEN



7 x 90 mm	KL. AB	✓
19 x 96 mm	KL. AB(VEH)	✓
19 x 116 mm	KL. AB(VEH)	✓
19 x 146 mm	KL. AB(VEH)	✓
19 x 170 mm	KL. AB(VEH)	✓
19 x 190 mm	KL. AB(VEH)	✓

### GLATTKANT



15 x 116 mm	KL. AB	✓
24 x 116 mm	KL. AB	✓
24 x 146 mm	KL. AB	✓
24 x 170 mm	KL. AB	✓
24 x 190 mm	KL. AB	✓
24 x 210 mm	KL. AB	✓
32 x 145 mm	KL. AB	✓
32 x 170 mm	KL. AB	✓
32 x 210 mm	KL. AB	✓
32 x 230 mm	KL. AB	✓
42 x 145 mm	KL. AB	✓
42 x 170 mm	KL. AB	✓
42 x 240 mm	KL. AB	✓
50 x 240 mm	KL. AB	✓

## HOBELWARE 4 M LÄRCH

### KANTEN GERUNDET




15 x 40 mm	KL. AB	✓
24 x 50 mm **	KL. AB	✓
24 x 146 mm **	KL. AB	✓
30 x 50 mm **	KL. AB	✓
40 x 40 mm **	KL. AB	✓
40 x 70 mm	KL. AB	✓
28 x 140 mm **	KL. AB	✓
32 x 140 mm **	KL. AB	✓
42 x 140 mm **	KL. AB	✓
42 x 190 mm	KL. AB(VEH)	✓
70 x 70 mm	KL. AB	✓
90 x 90 mm	KL. AB	✓

### KANTEN GEBROCHEN



7 x 90 mm	KL. AB	✓
19 x 96 mm	KL. AB	✓
19 x 116 mm	KL. AB	✓
19 x 146 mm	KL. AB	✓
19 x 170 mm	KL. AB	✓
40 x 70 mm	KL. NATUR	✓
50 x 50 mm	KL. NATUR	✓
50 x 80 mm	KL. NATUR	✓
60 x 120 mm	KL. NATUR	✓

\*\* Sibirische Lärche



# SCHIFFBÖDEN UND PROFILLEISTEN IN FICHTE UND LÄRCHE

## SCHIFFBÖDEN

### SCHIFFBODEN 4 M FICHTE



19 x 116 mm KL. AB(VEH) ✓

### SCHIFFBODEN 4 M LÄRCHE



19 x 116 mm KL. AB(VEH) \*\* ✓

\*\* Sibirische Lärche

## PROFILLEISTEN FICHTE

Handlauf	40 x 70 mm	KL. SELECT	✓
Winkel	30 x 30 mm	KL. SELECT	✓
	40 x 40 mm	KL. SELECT	✓
	50 x 50 mm	KL. SELECT	✓
	70 x 70 mm	KL. SELECT	✓
Fußbodenleiste TS 69	18 x 50 mm	KL. SELECT	✓
Deckenabschlussleiste TS 63	35 x 38 mm	KL. SELECT	✓
Deckenabschlussleiste TS 57	27 x 28 mm	KL. SELECT	✓
Hohlkehlleiste TS 97	40 x 40 mm	KL. SELECT	✓
Hohlkehlleiste TS 571	27 x 27 mm	KL. SELECT	✓
Stableiste TS 68	12 x 12 mm	KL. SELECT	✓
Dreikantleiste	22 x 22 mm	KL. SELECT	✓
Dreikantleiste	30 x 30 mm	KL. SELECT	✓

## PROFILLEISTEN LÄRCHE

Handlauf	40 x 70 mm	KL. SELECT	✓
Fußbodenleiste TS 69	18 x 50 mm	KL. SELECT	✓
Deckenabschlussleiste TS 57	27 x 28 mm	KL. SELECT	✓
Hohlkehlleiste TS 571	27 x 27 mm	KL. SELECT	✓



# SCHNITTHOLZ FICHTE UND LÄRCH, SÄGERAUH

## SCHNITTHOLZ 4 M FICHTE

### SCHALUNG

	KL. 0/II	✓
	KL. 0/IV	✓
28 x 150 mm	KL. II/US	✓
38 x 240 mm	KL. II	✓
48 x 160 mm	KL. II	✓
48 x 250 mm	KL. II	✓
58 x 220 mm	KL. II/US	✓
22 mm prismiert	KL. III	✓
22 mm 8-16 cm	KL. III	✓
22 mm 16+ cm	KL. III	✓

### LATTEN & KANTHOLZ

23 x 48 mm	KL. II/US	✓
28 x 48 mm	KL. II/US	✓
38 x 48 mm	KL. II/US	✓
38 x 58 mm	KL. II/US	✓
48 x 48 mm	KL. II/US	✓
48 x 58 mm	KL. II/US	✓
48 x 78 mm	KL. II/US	✓
48 x 98 mm	KL. II/US	✓
58 x 78 mm	KL. II/US	✓
78 x 78 mm	KL. II	✓
78 x 98 mm	KL. II	✓
98 x 98 mm	KL. II	✓
98 x 118 mm	KL. II	✓

## SCHNITTHOLZ 4 M LÄRCH

### SCHALUNG

	KL. 0/II	✓
	KL. 0/IV	✓
23 mm prismiert	B	✓
38 x 150 mm	B	✓
48 x 200 mm	B	✓
48 x 240 mm	B	✓

### LATTEN & KANTHOLZ

23 x 48 mm	KL. II	✓
48 x 78 mm	KL. II	✓
98 x 98 mm	B	✓



# ZIRBENHOLZ UND ZUBEHÖR

## PROFILBRETTER ZIRBE

FASEPROFIL, VERSCHIEDENE LÄNGEN



19 x 116 mm	KL. NATUR	✓
19 x 146 mm	KL. NATUR	✓
19 x 175 mm	KL. NATUR	✓

## SCHNITTHOLZ ZIRBE

UNBESÄUMT, VERSCHIEDENE BREITEN / LÄNGEN

32 mm	KL. NATUR	✓
42 mm	KL. NATUR	✓
52 mm	KL. NATUR	✓
62 mm	KL. NATUR	✓
102 mm	KL. NATUR	✓

## ZUBEHÖR

ADLER LEGNO-ZIRBENÖL

Gebinde zu 0,75 l	✓
Gebinde zu 2,5 l	✓

